

# Guide de configuration

---

Module AfterWork Delivery  
pour Prestashop 1.6.0 - 1.6.1

# Guide de configuration

Module AfterWork Delivery pour Prestashop 1.6.0 - 1.6.1

---

## Sommaire

---

PREREQUIS \_\_\_\_\_

TELECHARGEMENT DU MODULE \_\_\_\_\_

INSTALLATION DU MODULE \_\_\_\_\_

VERIFICATION \_\_\_\_\_

AIDE \_\_\_\_\_

## PREREQUIS

---

1. Avant de télécharger le module AfterWork Delivery, vous devez vous assurer que la version de votre boutique Prestashop est compatible avec notre module pour que celui-ci fonctionne de manière optimale. Pour cela la version de Prestashop doit être au minimum de 1.6.
2. Vos entrepôts de stockage doivent se trouver dans les départements suivant si vous souhaitez que nos transporteurs puissent récupérer la marchandise pour la livraison : 75, 77, 78, 91, 92, 93, 94, 95.

## TELECHARGEMENT DU MODULE

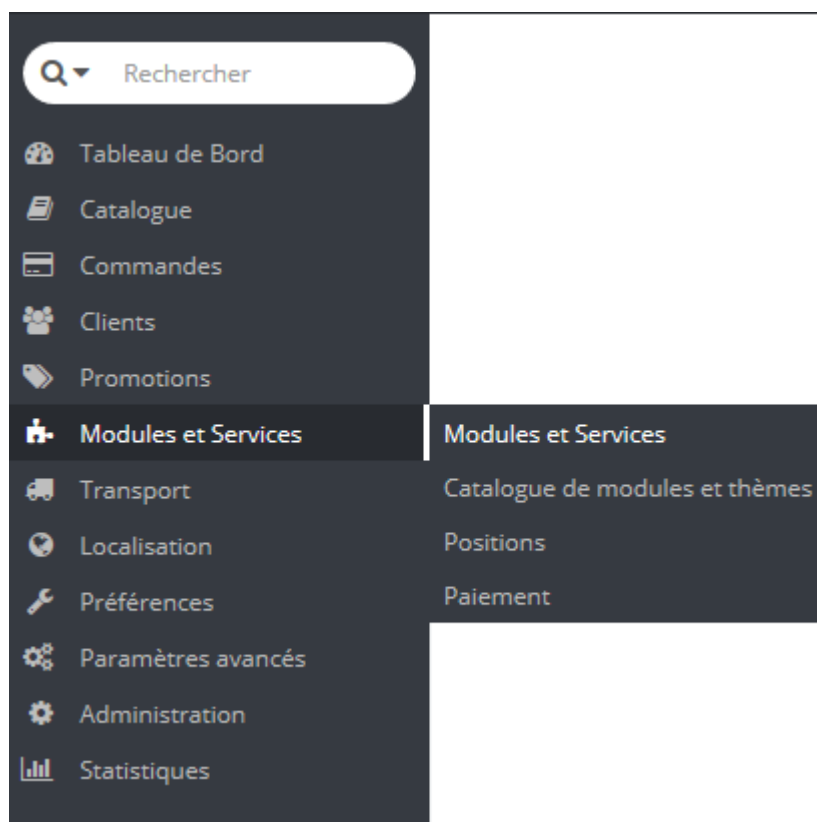
---

1. Afin de télécharger la dernière version du module que nous avons développer, merci de vous rendre à l'adresse suivante : <http://www.afterworkdelivery.com/plugin.php>.
2. Veuillez cliquer sur le lien : « télécharger le module AfterWork Delivery »
3. Une fenêtre s'ouvre vous demandant d'accepter le téléchargement du dossier zip « afterworkdelivery ». Veuillez accepter.
4. Retenez bien l'emplacement où celui-ci va se télécharger vous en aurez besoin pour l'installer dans votre boutique Prestashop.

## INSTALLATION DU MODULE

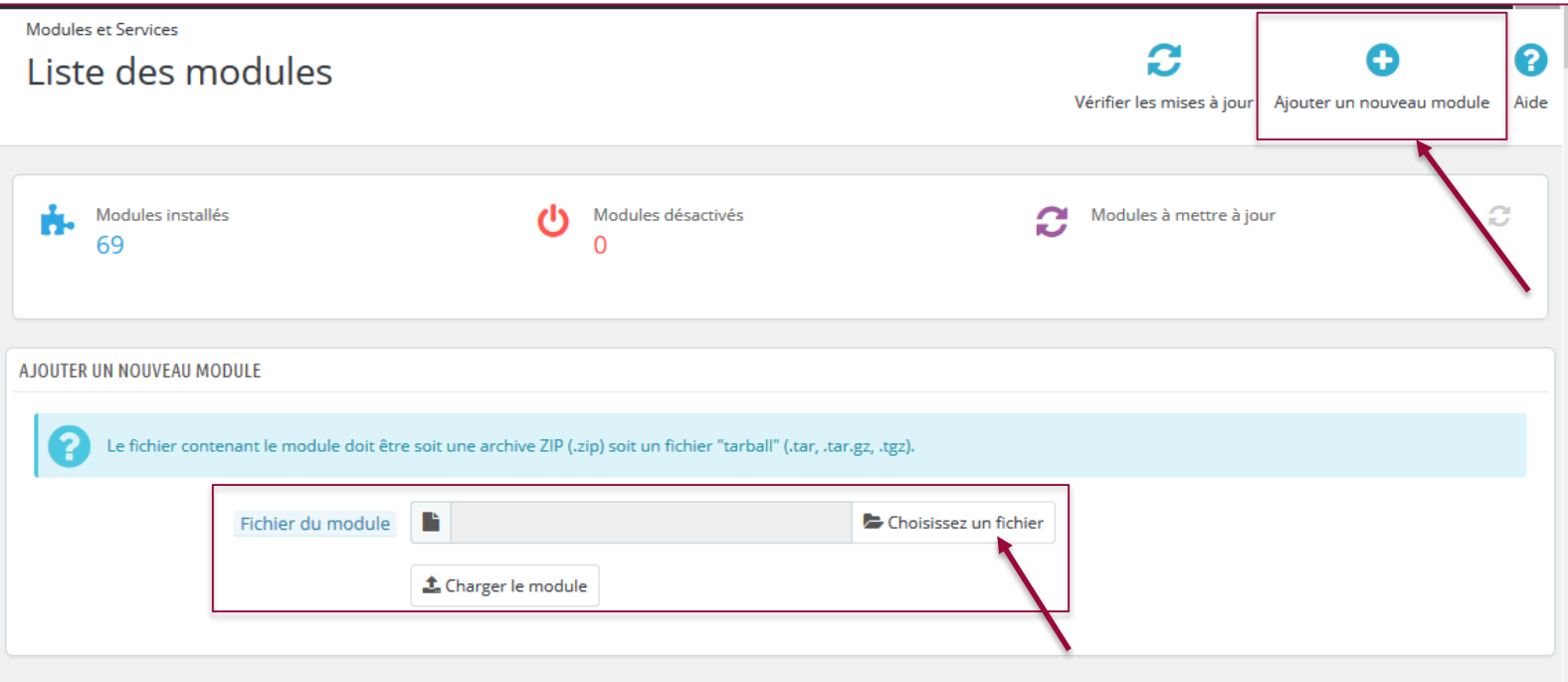
---

1. Veuillez vous rendre dans l'administration de votre boutique Prestashop.
2. Veuillez cliquer sur l'onglet « modules et services »



## INSTALLATION DU MODULE (suite)

1. Veuillez cliquer sur l'onglet « Ajouter un nouveau module » se trouvant en haut à droite. Un nouveau bloc devrait s'afficher vous permettant d'aller récupérer le fichier « afterworkdelivery.zip » que vous venez de télécharger précédemment.



Modules et Services

### Liste des modules

Vérifier les mises à jour

Ajouter un nouveau module

Aide

Modules installés 69

Modules désactivés 0

Modules à mettre à jour

#### AJOUTER UN NOUVEAU MODULE

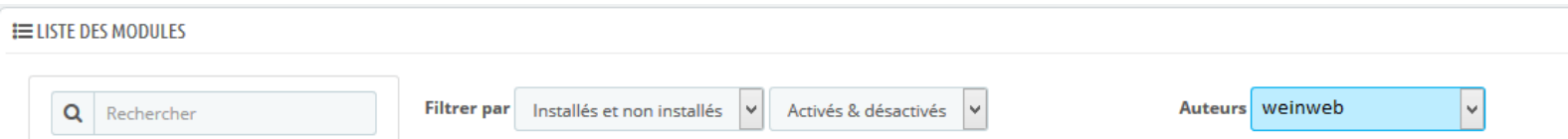
Le fichier contenant le module doit être soit une archive ZIP (.zip) soit un fichier "tarball" (.tar, .tar.gz, .tgz).

Fichier du module

Choisissez un fichier

Charger le module

2. Toujours dans la page liste des modules veuillez filtrer dans le bloc « liste des modules » avec les éléments suivants :



LISTE DES MODULES

Rechercher

Filtrer par

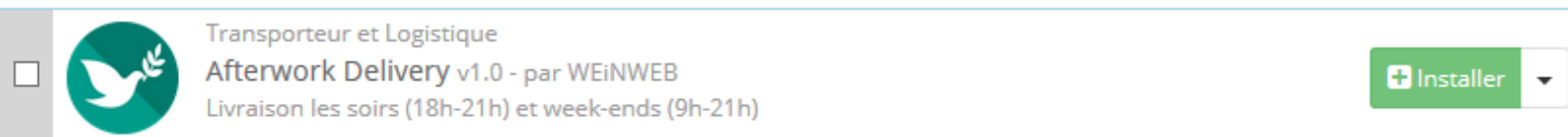
Installés et non installés

Activés & désactivés

Auteurs

weinweb

3. Le module « Afterwork Delivery » devrait s'afficher. Vous devez maintenant l'installer.



Transporteur et Logistique

Afterwork Delivery v1.0 - par WEINWEB

Livraison les soirs (18h-21h) et week-ends (9h-21h)

Installer

## INSTALLATION DU MODULE (suite)

1. Une fois que vous aurez cliqué sur le bouton « installer » une nouvelle fenêtre s'ouvre, vérifiez bien que le nom du module soit bien « Afterwork Delivery » et cliquez sur « continuer l'installation »

### Information importante x

#### **Souhaitez-vous installer ce module qui n'a pas pu être vérifié par PrestaShop ?**


Ceci se produit généralement lorsque le module n'est pas distribué via notre place de marché officielle PrestaShop Addons, ou quand votre serveur n'arrive pas à communiquer avec PrestaShop Addons.



Module	<b>Afterwork Delivery</b>
Auteur	<b>WEiNWEB</b>

Continuer l'installation


Retour à la liste des modules

 Vous n'avez probablement pas téléchargé ce module depuis PrestaShop Addons, nous ne pouvons garantir qu'il n'ajoute pas certaines fonctionnalités cachées. Nous vous conseillons de l'installer uniquement si vous faites confiance à son auteur. **Quel est le risque ?**

2. Une fois que le module est installé, vérifiez bien que celui-ci est bien activé. Vous devriez voir ceci :

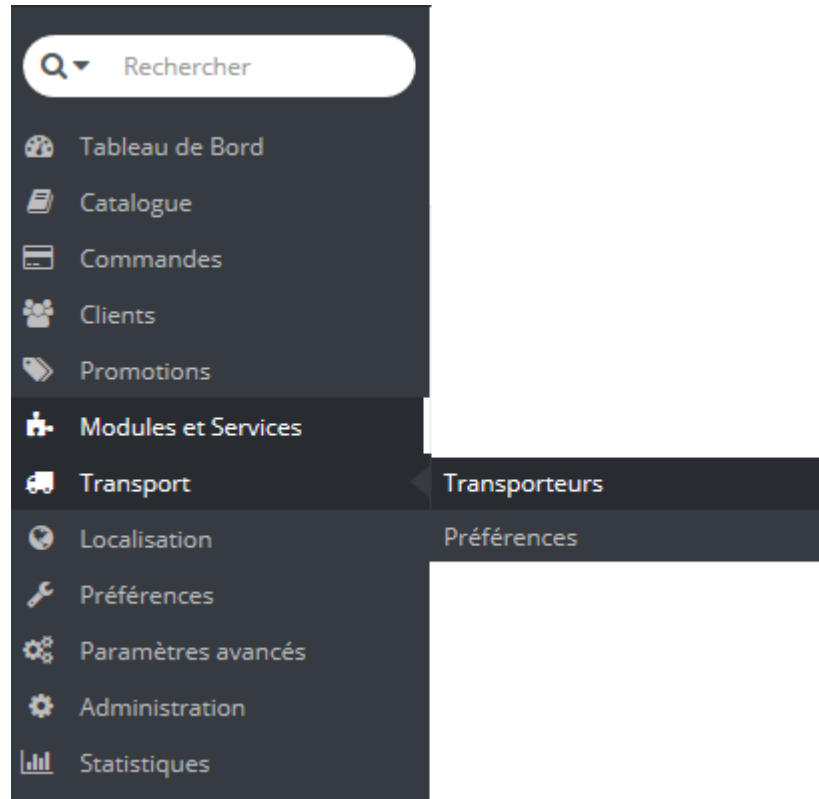


Transporteur et Logistique  
**Afterwork Delivery v1.0** - par WEiNWEB  
Livraison les soirs (18h-21h) et week-ends (9h-21h)

 Désactiver ▼

## VERIFICATION

1. Veuillez cliquer sur l'onglet « transport » puis sur le sous-menu « transporteurs »



2. Vous devriez voir l'apparition de deux nouveaux transporteurs « Afterwork Delivery » et « Afterwork Delivery Express ». Si tel est le cas, félicitations vous avez désormais nos services présent sur votre boutique en ligne. (Si les deux transporteurs ne sont pas présents, veuillez vérifier que vous avez bien activé le module une fois celui-ci installé)

Afterwork Delivery		Livraison les soirs (18h-21h) et week-ends (9h-21h)	✓	✗
Afterwork Delivery Express		Livraison le soir 24h après la commande	✓	✗

## AIDE

---

Pour toutes questions relatifs au module ou nos services : [adepeju.kehinde@afterworkdelivery.com](mailto:adepeju.kehinde@afterworkdelivery.com)